

# Social- og Sundhedsskolen

Fredericia · Vejle · Horsens

KVALITETSRAPPORT 2022


RESULTAT AF LØBENDE  
INFORMATIONSSINDSAMLING

# DE FIRE KLARE MÅL PÅ EUD- OMRÅDET

På Social- og Sundhedsskolen Fredericia-Vejle-Horsens (SOSU FVH) har vi en vision om at danne og uddanne professionelle velfærdsmedarbejdere til at gøre en forskel for andre – nu og i fremtiden. Derfor tilstræber vi at opfylde de fire klare mål på EUD-området gennem løbende informationsindsamling, analyser og udviklingstiltag:


1. Flere elever skal vælge en erhvervsuddannelse direkte efter 9. eller 10. klasse.
2. Flere skal fuldføre en erhvervsuddannelse.
3. Erhvervsuddannelserne skal udfordre alle elever, så de bliver så dygtige som muligt.
4. Tilliden til og trivslen på erhvervsuddannelserne skal styrkes.

Kvalitetsrapporten for 2022 er baseret på den løbende informationsindsamling, som ligger til grund for områder udvalgt til at indgå i skolens selvevaluering for 2023.



Social- og  
Sundhedsskolen  
Fredericia · Vejle · Horsens

BØRNE- OG  
 UNDERVISINGSMINISTERIETS  
 INDIKATORER I DET RISIKO-  
 BASEREDE TILSYN PÅ EUD



Social- og  
 Sundhedsskolen  
 Fredericia · Vejle · Horsens

Mål	Indikator	Niveau
1. Flere elever skal vælge en erhvervsuddannelse direkte efter 9. eller 10. klasse.	1. Søgning direkte fra 9./10. klasse med EUD som 1. prioritet.	Institution
	2. Tilgang til grundforløb 2. <i>(Ny indikator)</i>	Institution
2. Flere skal fuldføre en erhvervsuddannelse.	3. Frafald på grundforløb 1.	Hovedområde
	4. Frafald på grundforløb 2.	Enkeltuddannelse
	5. Frafald mellem GF2 og hovedforløb.	Enkeltuddannelse
	6. Frafald på hovedforløb.	Enkeltuddannelse
	7. Frafald på EUD. <i>(Ny indikator)</i>	Institution
3. Erhvervsuddannelserne skal udfordre alle elever, så de bliver så dygtige som muligt.	8. Fravær på grundforløbet.	Institution
	9. Læringsmiljø.	Institution
4. Tilliden til og trivslen på erhvervsuddannelserne skal styrkes.	10. Velbefindende.	Institution

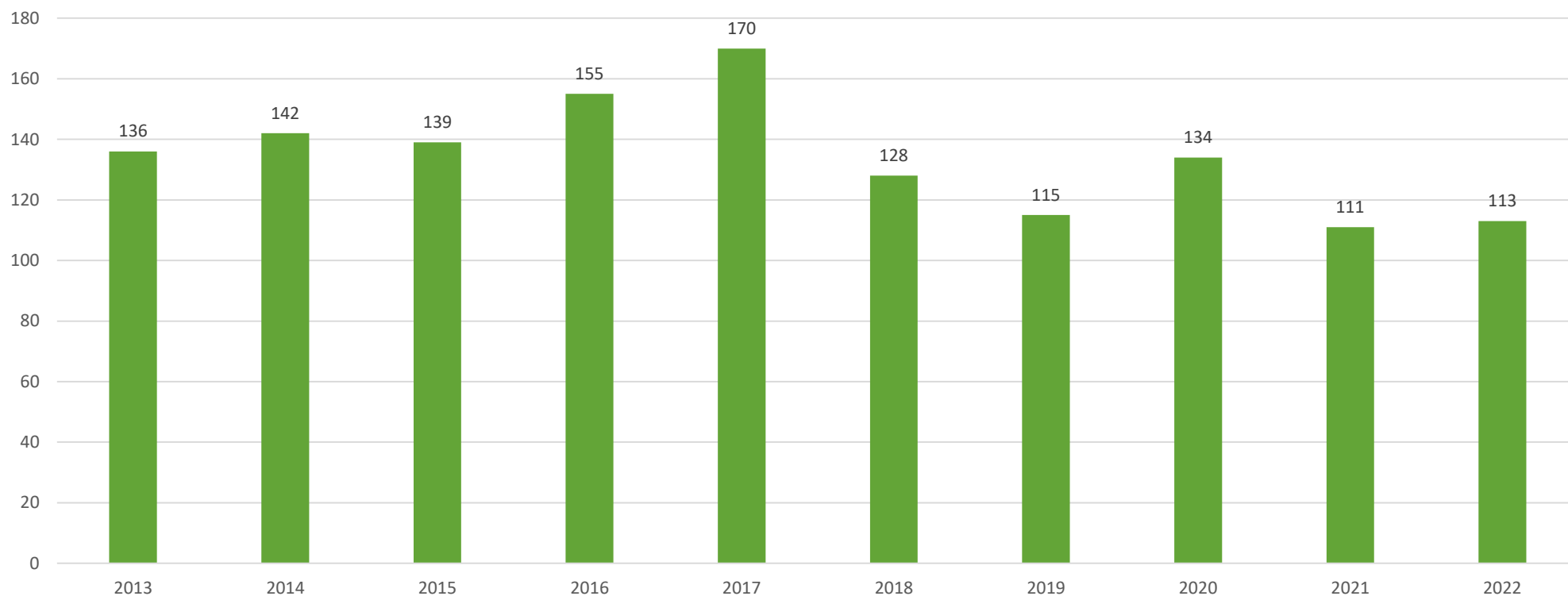
# SØGNING DIREKTE FRA 9./10. KLASSE MED EUD SOM 1. PRIORITET

- MÅL 1
- INDIKATOR 1



Social- og  
Sundhedsskolen  
Fredericia · Vejle · Horsens

ANTAL ELEVER, DER SØGER SKOLENS GRUNDFORLØB SOM 1. PRIORITET



# KOMMENTARER TIL: SØGNING DIREKTE FRA 9./10. KLASSE MED EUD SOM 1. PRIORITET

- MÅL 1
- INDIKATOR 1

Fra 2021 til 2022 har SOSU FVH haft en stigning på knap 2% i søgningen direkte fra 9. og 10. klasse til skolens grundforløb 1.

Til trods for at SOSU FVH har fastholdt søgningen direkte fra 9./10. klasse fra 2021 til 2022, kalder søgemønsteret på en opmærksomhed, da intentionen er at øge søgningen direkte fra grundskolen.

SOSU FVH ligger i 2022 6% under den gennemsnitlig søgning siden sidste uddannelsesreform.



Social- og  
Sundhedsskolen  
Fredericia · Vejle · Horsens

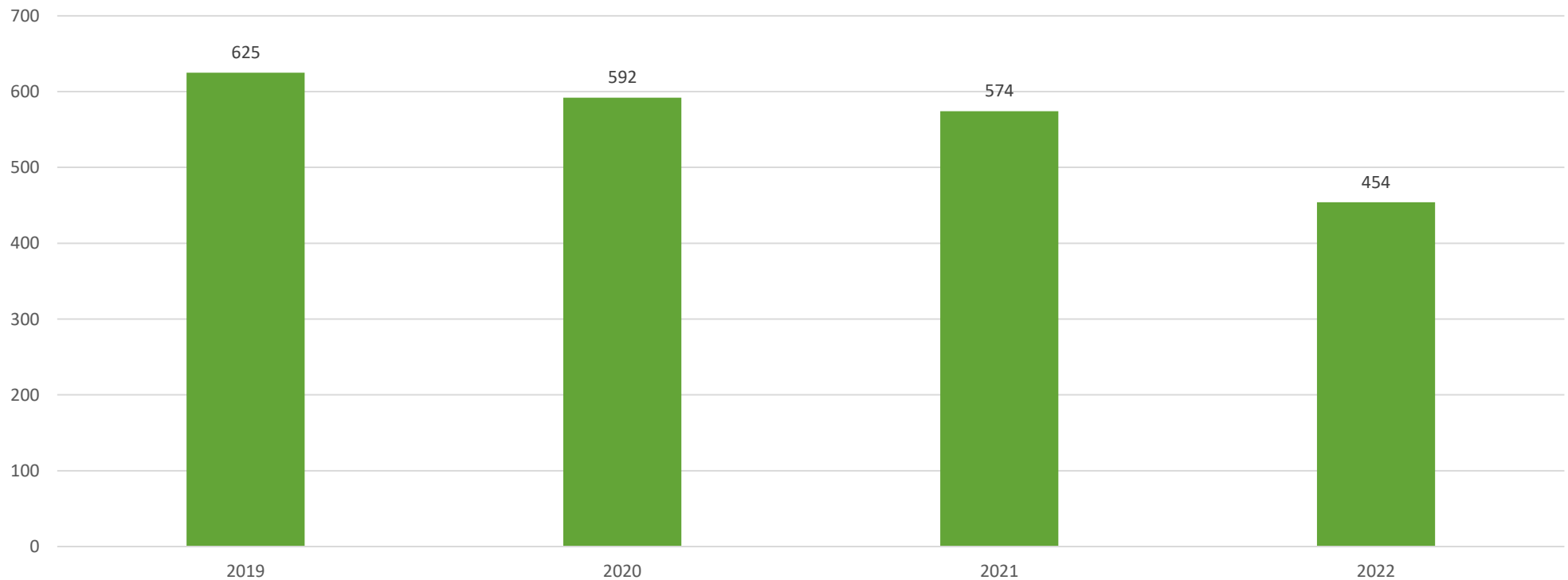
# TILGANG TIL GRUNDFORLØB 2 (Ny indikator)



Social- og  
Sundhedsskolen  
Fredericia · Vejle · Horsens

- MÅL 1
- INDIKATOR 2

## ANTAL ELEVER, DER ER OPTAGET PÅ SKOLENS GRUNDFORLØB 2



# KOMMENTARER TIL: TILGANG TIL GRUNDFORLØB 2 (Ny indikator)

- MÅL 1
- INDIKATOR 2

Over de seneste 3 år har SOSU FVH oplevet et fald på ca. 23% i tilgangen til skolens grundforløb 2. Den nedadgående tendens kan skyldes, at det i de senere år har været arbejdstagers marked, hvorved mange af skolens potentielle GF2-elever har rettet blikket mod arbejdsmarkedet fremfor uddannelsesmuligheder.

Vi ser store udsving inden for skolens geografiske dækningsområde, hvor nogle områder vækster i tilgangen til grundforløb 2, mens det i andre områder går tilbage. Gældende i 2022 har været, at målrettede indsatser i samarbejde mellem en enkelt eller flere samarbejdskommuner øger væksten for antallet af grundforløb 2 elever i området f.eks. øget ansættelser på grundforløb 2 udover lovgrundlagets intention.



Social- og  
Sundhedsskolen  
Fredericia · Vejle · Horsens

# FRAFALD PÅ GF1 OG GF2 – STATUS EFTER 3 MDR.



Social- og  
Sundhedsskolen  
Fredericia · Vejle · Horsens

- MÅL 2
- INDIKATOR 3 OG 4

År	Forløb	I gang	Fuldført	Frafald med omvalg	Frafald uden omvalg	Frafald total
2022*	GF1	88,2%			8,8%	9,8%
	GF2 PA	89,5%			9,2%	9,2%
	GF2 SSA	81,6%	5,4%	1,6%	10,8%	12,4%
	GF2 SSH	82,6%	2,0%		15,4%	15,4%
	<b>GF total</b>	<b>85,5%</b>	<b>2,8%</b>		<b>11,0%</b>	<b>11,4%</b>
2021	GF1	83,7%			13,5%	15,4%
	GF2 PA	91,3%	3,8%		3,8%	5,0%
	GF2 SSA	83,3%	6,5%	0,9%	9,3%	10,2%
	GF2 SSH	86,6%	1,7%		11,2%	11,7%
	<b>GF total</b>	<b>85,8%</b>	<b>4,2%</b>	<b>0,9%</b>	<b>9,5%</b>	<b>10,4%</b>
2020	GF1	86,8%	0,6%	3,5%	9,1%	12,7%
	GF2 PA	91,7%			5,0%	5,0%
	GF2 SSA	83,1%	5,9%	1,0%	10,1%	11,1%
	GF2 SSH	81,2%	5,9%		12,1%	13,0%
	<b>GF total</b>	<b>84,7%</b>	<b>4,8%</b>	<b>0,8%</b>	<b>10,2%</b>	<b>11,0%</b>
2019	GF1	87,5%	0,5%	2,7%	9,2%	12,0%
	GF2 PA	88,5%			11,5%	11,5%
	GF2 SSA	79,8%	6,0%	1,6%	12,5%	14,2%
	GF2 SSH	73,7%	3,3%	2,9%	20,1%	23,0%
	<b>GF total</b>	<b>80,2%</b>	<b>3,9%</b>	<b>1,9%</b>	<b>14,2%</b>	<b>16,1%</b>
2018	GF1	89,4%	0,4%	2,9%	7,3%	10,2%
	GF2 PA	95,3%				
	GF2 SSA	84,3%	1,1%	1,4%	13,3%	14,6%
	GF2 SSH	80,9%	3,6%	2,1%	13,4%	15,5%
	<b>GF total</b>	<b>85,4%</b>	<b>1,8%</b>	<b>1,8%</b>	<b>11,4%</b>	<b>13,2%</b>

\*Resultat for 2022 er opgjort til og med august 2022.



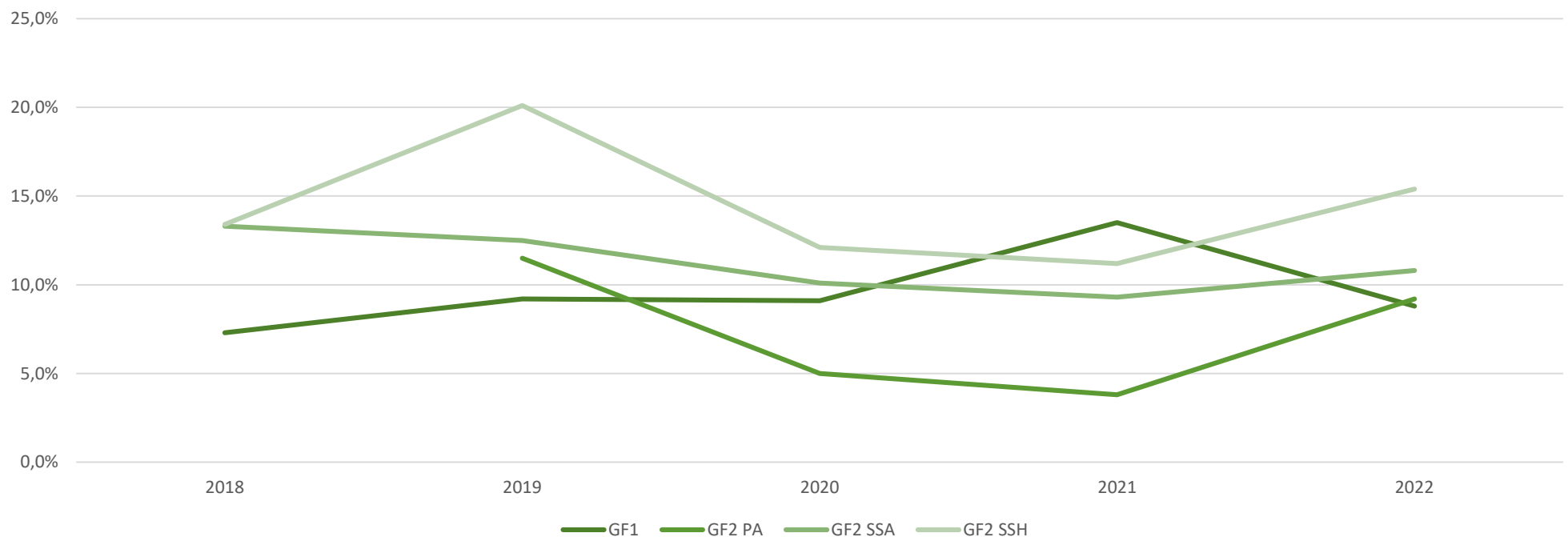
# FRAFALD PÅ GF1 OG GF2 – STATUS EFTER 3 MDR.

- MÅL 2
- INDIKATOR 3 OG 4



Social- og  
Sundhedsskolen  
Fredericia · Vejle · Horsens

ANDEL AF ELEVER, DER ER FALDET FRA GF1 OG GF2  
UDEN OMVALG AF UDDANNELSE



Resultat for 2022 er opgjort til og med august 2022.

# KOMMENTARER TIL: FRAFALD PÅ GF1 OG GF2 – STATUS EFTER 3 MDR.

- MÅL 2
- INDIKATOR 3 OG 4

Frafaldet på GF1 er faldet med 4,7 procentpoint fra 2021 til 2022. Dog har frafaldet i 2021 været særligt højt sammenlignet med 2018, 2019 og 2020. Det høje frafald i 2021 kan skyldes den ekstraordinære COVID-19 situation.

På GF2 PA har frafaldet ligget stabilt på ca. 4% i perioden fra 2018 til 2021, bortset fra 2019 hvor frafaldet var på 11,5%. Fra 2021 til 2022 er frafaldet steget med 5,4 procentpoint. SOSU FVH har få elever på GF2 PA pr. år, derfor vil en enkelt frafalden elev give mærkbare udsving i målingerne. Dette kan således være årsagen til de store udsving over tid.

Set over en 5-årig periode er frafaldet på GF2 SSA faldet med 26%, selv om frafaldet er steget med 1,5 procentpoint fra 2021 til 2022.

Frafaldet på GF2 SSH er steget med 4,2 procentpoint fra 2021 til 2022, men set over en 5-årig periode er frafaldet faldet med 0,1 procentpoint.



Social- og  
Sundhedsskolen  
Fredericia · Vejle · Horsens

# FRAFALD MELLEM GF2 OG HOVEDFORLØB – STATUS EFTER 3 MDR.

- MÅL 2  
- INDIKATOR 5



Social- og  
Sundhedsskolen  
Fredericia · Vejle · Horsens

## ANDEL AF ELEVER, DER ER FALDET FRA MELLEM GF2 OG HOVEDFORLØBET

ÅR	STATUS	PA	SSA	SSH
2021	I gang med HF	49,3%	64,2%	66,8%
	Ingen overgang til HF	46,6%	31,3%	28,6%
	Startet på HF, men faldet fra	4,1%	4,5%	4,6%
	<b>Ikke i gang med HF, total</b>	<b>50,7%</b>	<b>35,8%</b>	<b>33,2%</b>
2020	I gang med HF	64,0%	72,5%	68,4%
	Ingen overgang til HF	34,0%	25,2%	27,8%
	Startet på HF, men faldet fra		2,3%	3,8%
	<b>Ikke i gang med HF, total</b>	<b>36,0%</b>	<b>27,5%</b>	<b>31,6%</b>
2019	I gang med HF	73,6%	67,3%	73,7%
	Ingen overgang til HF	24,5%	28,5%	22,6%
	Startet på HF, men faldet fra		4,2%	3,6%
	<b>Ikke i gang med HF, total</b>	<b>26,4%</b>	<b>32,7%</b>	<b>26,3%</b>
2018	I gang med HF	71,1%	73,3%	73,8%
	Ingen overgang til HF	23,7%	23,9%	23,8%
	Startet på HF, men faldet fra		2,8%	2,5%
	<b>Ikke i gang med HF, total</b>	<b>28,9%</b>	<b>26,7%</b>	<b>26,2%</b>

# KOMMENTARER TIL: FRAFALD MELLEM GF2 OG HOVEDFORLØB – STATUS EFTER 3 MDR.

- MÅL 2
- INDIKATOR 5

SOSU FVH oplever et stort frafald mellem grundforløb 2 og hovedforløb på alle tre udbudte uddannelser.

Det er og bør være en opmærksomhed for både skolen og samarbejdspartnere, og det er en opgave, som skal løses i fællesskab.



Social- og  
Sundhedsskolen  
Fredericia · Vejle · Horsens

## ANDEL AF ELEVER, DER ER FALDET FRA PÅ HOVEDFORLØBET

# FRAFALD PÅ HOVEDFORLØB - STATUS EFTER 3 MDR.

- MÅL 2  
- INDIKATOR 6

År	Forløb	I gang	Pause	I gang total	Frafald med omvalg	Frafald uden omvalg	Frafald total
2022*	PA		87,1%	90,3%			
	SSA	51,7%	31,2%	82,9%	3,9%	12,2%	16,1%
	SSH	52,8%	36,6%	89,4%		9,9%	9,9%
	<b>Total</b>	<b>49,5%</b>	<b>39,1%</b>	<b>88,3%</b>	<b>2,2%</b>	<b>10,4%</b>	<b>12,6%</b>
2021	PA	75,0%		78,6%		21,4%	21,4%
	SSA	84,1%		85,0%	3,3%	11,8%	14,5%
	SSH	81,9%	3,6%	85,5%	3,2%	11,3%	15,6%
	<b>Total</b>	<b>84,2%</b>	<b>2,3%</b>	<b>86,5%</b>	<b>3,1%</b>	<b>12,5%</b>	<b>15,6%</b>
2020	PA	100,0%		100,0%			
	SSA	92,2%	5,2%	97,4%		1,9%	2,6%
	SSH	93,0%	4,3%	97,3%		2,2%	2,7%
	<b>Total</b>	<b>93,5%</b>	<b>4,6%</b>	<b>98,1%</b>	<b>0,6%</b>	<b>1,9%</b>	<b>2,5%</b>
2019	PA	92,3%		92,3%			
	SSA	93,7%		94,1%		5,2%	5,9%
	SSH	88,1%		88,7%		11,3%	11,3%
	<b>Total</b>	<b>92,1%</b>		<b>92,6%</b>		<b>7,7%</b>	<b>8,1%</b>
2018	PA	76,0%		76,0%		20,0%	24,0%
	SSA	92,6%		92,9%		6,7%	7,1%
	SSH	90,1%	2,6%	92,7%		7,3%	7,3%
	<b>Total</b>	<b>91,0%</b>	<b>1,1%</b>	<b>92,1%</b>		<b>7,7%</b>	<b>8,1%</b>

\*Resultat for 2022 er opgjort til og med august 2022



Social- og  
Sundhedsskolen  
Fredericia · Vejle · Horsens

# KOMMENTARER TIL: FRAFALD PÅ HOVEDFORLØB - STATUS EFTER 3 MDR.

- MÅL 2
- INDIKATOR 6

På SOSU FVH ser vi store udsving over en 5 årig periode og ikke nogen konkrete tendenser eller retning i tallene.

Det har været turbulente år for vores elever qua lange nedlukningsperioder, og vi kender endnu ikke betydningen af disse perioders indflydelse på frafaldet.

Trods det kalder tallene på en øget dialog med oplæringsvirksomhederne om frafaldsproblematikken, da størstedelen af uddannelsestiden er foregået i oplæringsvirksomhederne på statustidspunktet.



Social- og  
Sundhedsskolen  
Fredericia · Vejle · Horsens

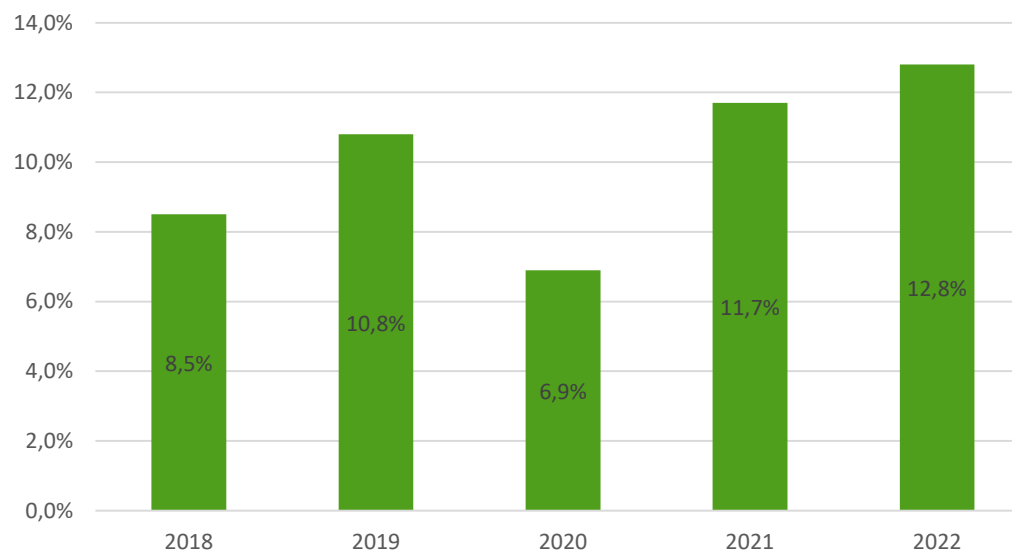
# FRAFALD PÅ EUD - STATUS EFTER 3 MDR. (Ny indikator)

- MÅL 2  
- INDIKATOR 7

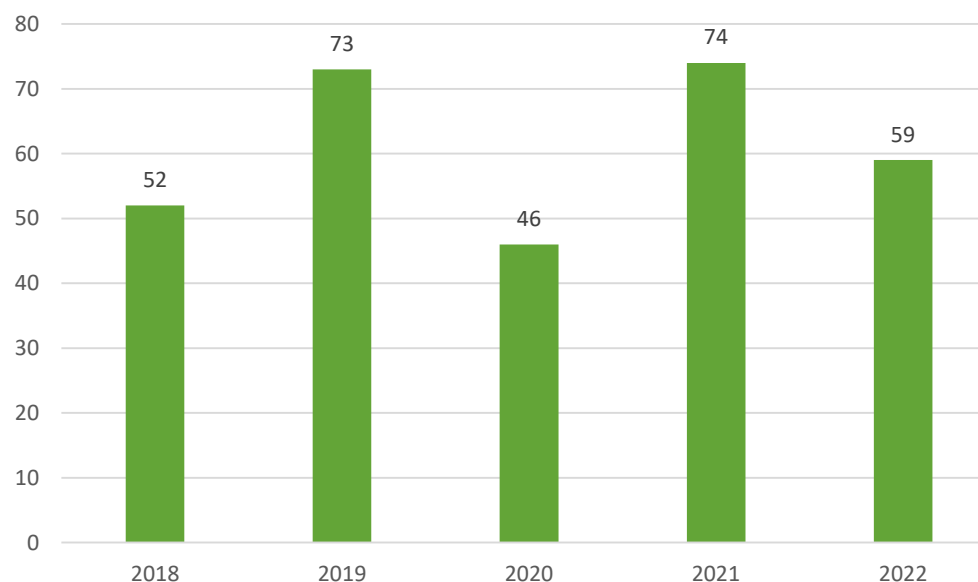


Social- og  
Sundhedsskolen  
Fredericia · Vejle · Horsens

## ANDEL AF ELEVER, DER ER FRAFALDET UDEN OMVALG



## ANTAL ELEVER, DER ER FRAFALDET UDEN OMVALG



Resultat for 2022 er opgjort til og med august 2022

# KOMMENTARER TIL: FRAFALD PÅ EUD - STATUS EFTER 3 MDR. (Ny indikator)

- MÅL 2
- INDIKATOR 7

På SOSU FVH har vi i 2022 haft den største procentvise frafald på EUD over en 5-årig periode. Målt på antal elever er det dog det tredje færreste antal elever, der er faldet fra i den periode.

Det til trods for, at SOSU FVH's indsats på rekruttering af elever til studiekompetencegivende forløb er øget og med blik for kommende elever, der er vurderet langt væk fra arbejdsmarkedet.



Social- og  
Sundhedsskolen  
Fredericia · Vejle · Horsens



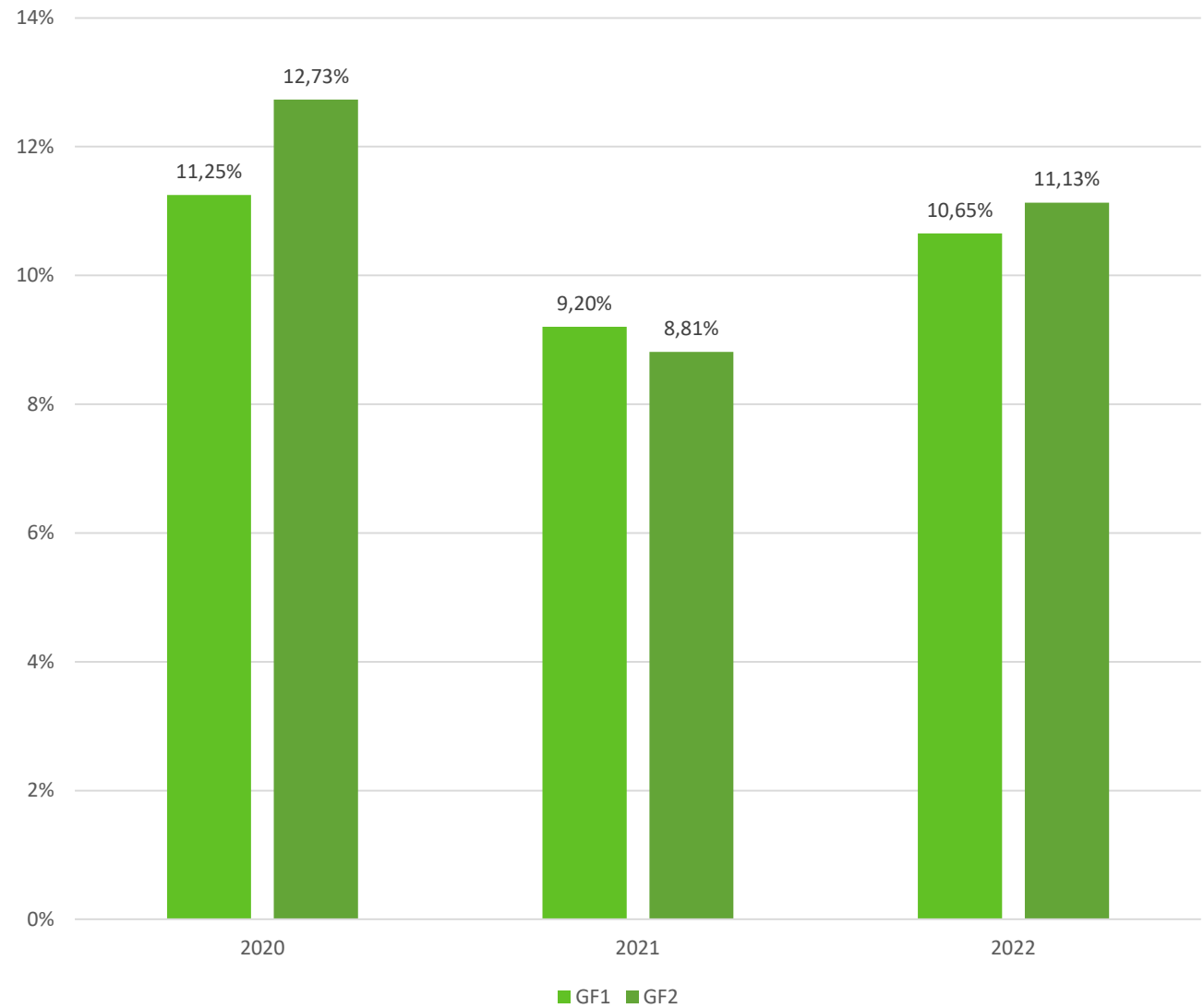
# FRAVÆR PÅ GRUNDFOR- LØBET

- MÅL 2  
- INDIKATOR 8



Social- og  
Sundhedsskolen  
Fredericia · Vejle · Horsens

## FRAVÆRSPROCENT PÅ GF1 OG GF2



# KOMMENTARER TIL: FRAVÆR PÅ GRUNDFORLØBET

- MÅL 2
- INDIKATOR 8

SOSU FVH ser store udsving inden for den 3-årige periode, hvor tallene er tilgængelige.

En årsag til de store udsving og de høje tal kan være at fraværsprocenterne dækker over stor variation, hvor få elever med meget stort fravær trækker gennemsnittet op.



Social- og  
Sundhedsskolen  
Fredericia · Vejle · Horsens

## RESULTAT AF ELEVTRIVSELSMÅLINGER

	2015	2016	2017	2018	2019	2020	2021	2022
Egen motivation og indsats	4,3	4,3	4,3	4,2	4,0	4,3	4,3	4,3
Egne evner	4,0	4,0	4,0	3,9	3,7	4,0	4,0	4,0
Fysiske rammer	3,7	3,7	3,7	3,6	3,4	3,7	3,8	3,8
<b>Læringsmiljø</b>	<b>4,1</b>	<b>4,1</b>	<b>4,0</b>	<b>3,9</b>	<b>3,8</b>	<b>4,1</b>	<b>4,1</b>	<b>4,1</b>
Praktik (oplæring)	4,4	4,6	4,2	4,1	3,9	4,2	4,3	4,2
<b>Velbefindende</b>	<b>4,4</b>	<b>4,4</b>	<b>4,3</b>	<b>4,1</b>	<b>4,0</b>	<b>4,3</b>	<b>4,2</b>	<b>4,2</b>
Den samlede elevtrivsel	4,1	4,1	4,1	4,0	3,8	4,1	4,1	4,1

## LÆRINGSMILJØ & VELBEFINDENDE

- MÅL 3 OG 4  
- INDIKATOR 9 OG 10

I perioden fra 2015 til 2022 ligger scoren for trivselsindikatoren "læringsmiljø" på et stabilt niveau på ca. 4 point ud af 5 mulige, mens scoren for trivselsindikatoren "velbefindende" er faldet med 0,2 point fra 2015 til 2022. Scoren for begge indikatorer ligger på et tilfredsstillende niveau sammenlignet med landets øvrige erhvervsskoler.

Den samlede elevtrivsel ligger på et højt niveau på ca. 4 point ud af 5 mulige i hele perioden.

SOSU FVH gennemfører løbende egne undervisningsevalueringer med henblik på at sikre kvaliteten af skolens uddannelser på enkeltuddannelsesniveau, hvilket kan være udslagsgivende i forhold til de gode resultater.



Social- og  
Sundhedsskolen  
Fredericia · Vejle · Horsens